

QUALITÄTSMANAGEMENT AN DER OTH REGENSBURG

- Bachelorbefragung Sommersemester 2018 -

Eckdaten zur Befragung

Zielgruppe: Bachelorstudierende in höheren Semestern (ohne Abschlussemester)

Angeschrieben: 3.548 Studierende

Rücklaufquote: 24 %

Befragungszeitraum: Mitte Mai – Anfang Juni 2018

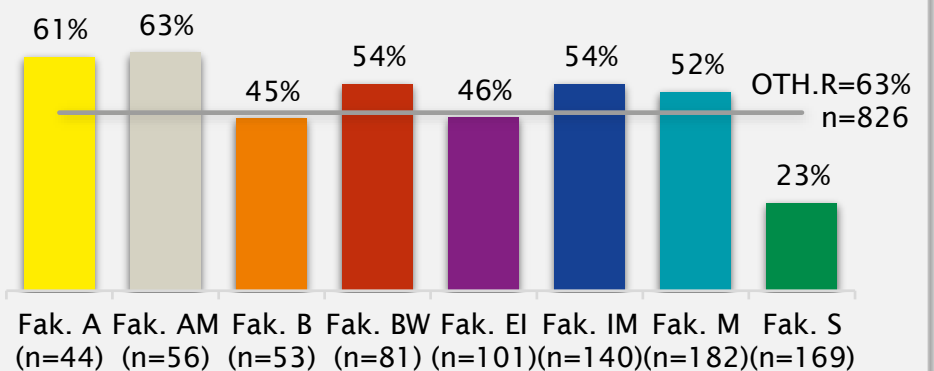
Durchführung: Stabsstelle Qualitätsmanagement und Organisation

Wesentliche Ergebnisse

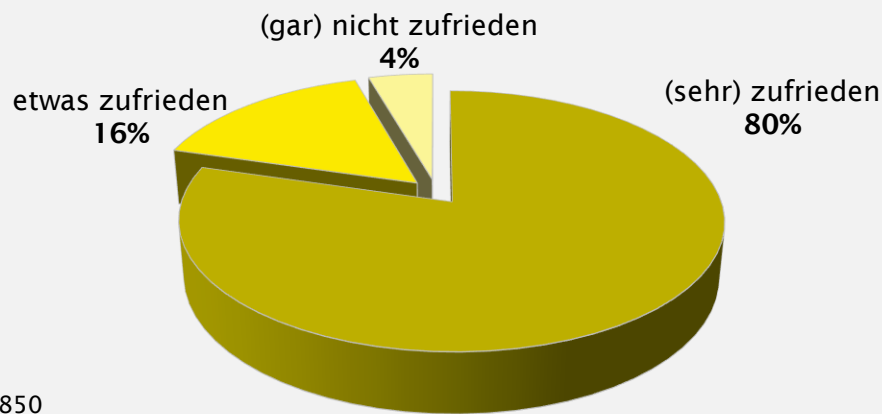
- 49 % haben einen Gymnasialabschluss
- 37 % haben zuvor eine Berufsausbildung absolviert
- 60 % sind „First Generation Students“
- 47 % planen ein Masterstudium und 38 % haben sich noch nicht entschieden

Planen Sie ein Masterstudium aufzunehmen?

Angabe der Antwortkategorie "Ja"



Gesamtzufriedenheit mit dem Bachelorstudium an der OTH Regensburg

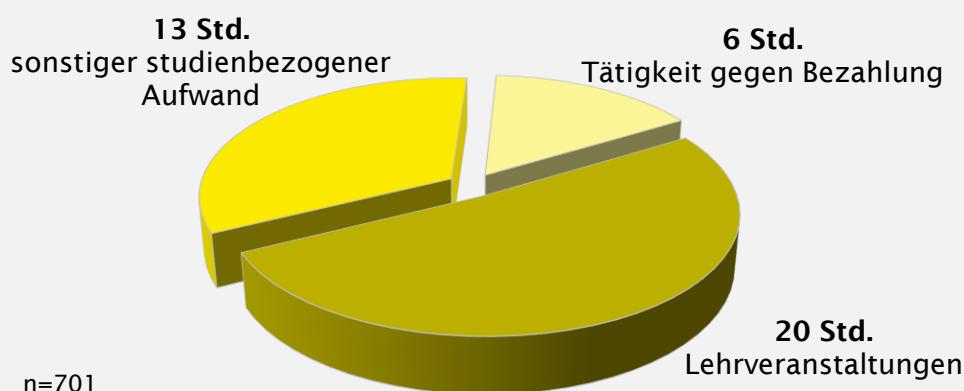


- 80 % sind mit dem Studium an der OTH Regensburg (sehr) zufrieden
- 96 % ist der Praxisbezug sehr wichtig und 53 % sind mit dessen im Umsetzung (sehr) zufrieden
- 70 % sind mit der Betreuung durch das Akademischen Auslandsamt (sehr) zufrieden
- 68 % sind mit der Betreuung durch die Lehrenden, Tutorinnen/innen und der Allgemeinen Studienberatung (sehr) zufrieden

- 79 % sind mit der technischen Ausstattung und 68 % mit der Ausstattung der Hörsäle (sehr) zufrieden
- 71 % finden die Modulhandbücher verständlich
- 83 % bewerten die Zugänglichkeit von Studieninformationen positiv
- 54 % sind überzeugt den Abschluss in der Regelstudienzeit zu erwerben

- Ø 5,4 Prüfungen absolvierten Studierende im letzten Semester
- 75 % von ihnen bestanden alle Prüfungen
- 85 % bewerten die rechtzeitige Bekanntgabe von zugelassenen Hilfsmitteln positiv
- 81 % sind mit der Prüfungsanmeldung zufrieden
- 55 % empfinden die zeitliche Belastung im Studium für angemessen
 - 39 Stunden arbeiten Studierende im Durchschnitt in einer typischen Semesterwoche (Lehrveranstaltung, studienbezogene Tätigkeiten, Nebenjob)

Wie viele Stunden haben Sie während einer typischen Semesterwoche für folgende Aktivitäten aufgewandt?



- 11 % waren bereits für studienbezogene Zwecke im Ausland
- 20 % planen einen Auslandsaufenthalt und 22 % sind noch unsicher
- Studierenden wollen vor allem ins englischsprachige Ausland (z. B. USA, Großbritannien, Kanada)