

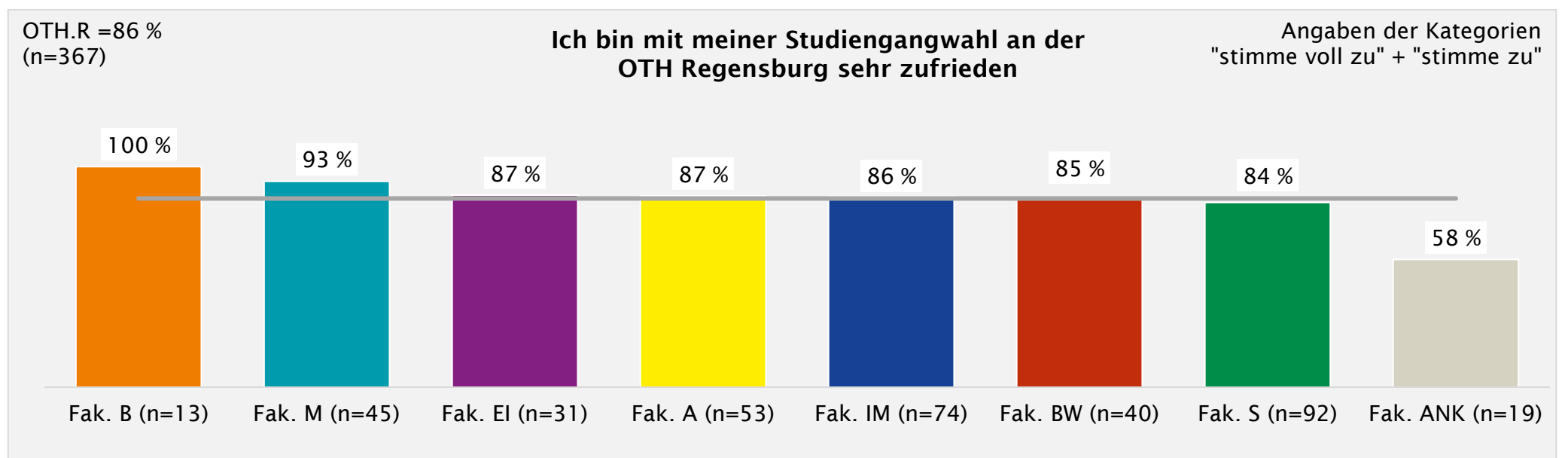
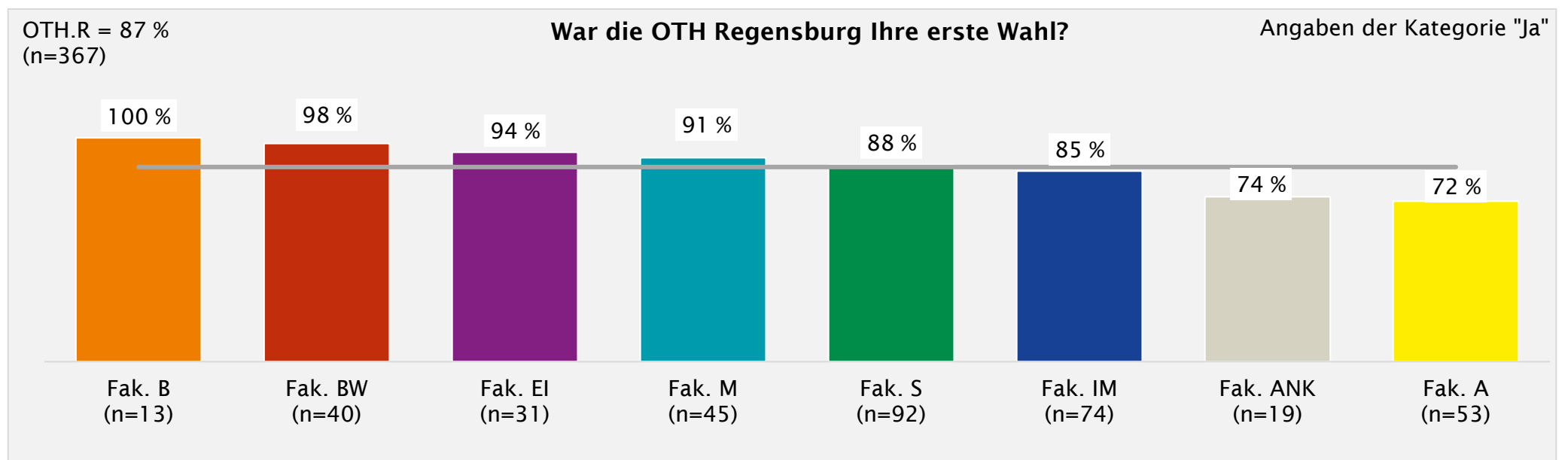
QUALITÄTSMANAGEMENT AN DER OTH REGENSBURG

- Studieneingangsbefragung Sommersemester 2023 -

Eckdaten zur Befragung

Zielgruppe: Bachelorstudierende des zweiten und dritten Semesters (bei „Soziale Arbeit berufsbegleitend“ auch viertes Semester)
Angeschrieben: 2.185 Studierende
Rücklaufquote: 17 %
Befragungszeitraum: Mitte Juni bis Anfang Juli 2023
Durchführung: Stabsstelle Qualitätsmanagement und Organisation

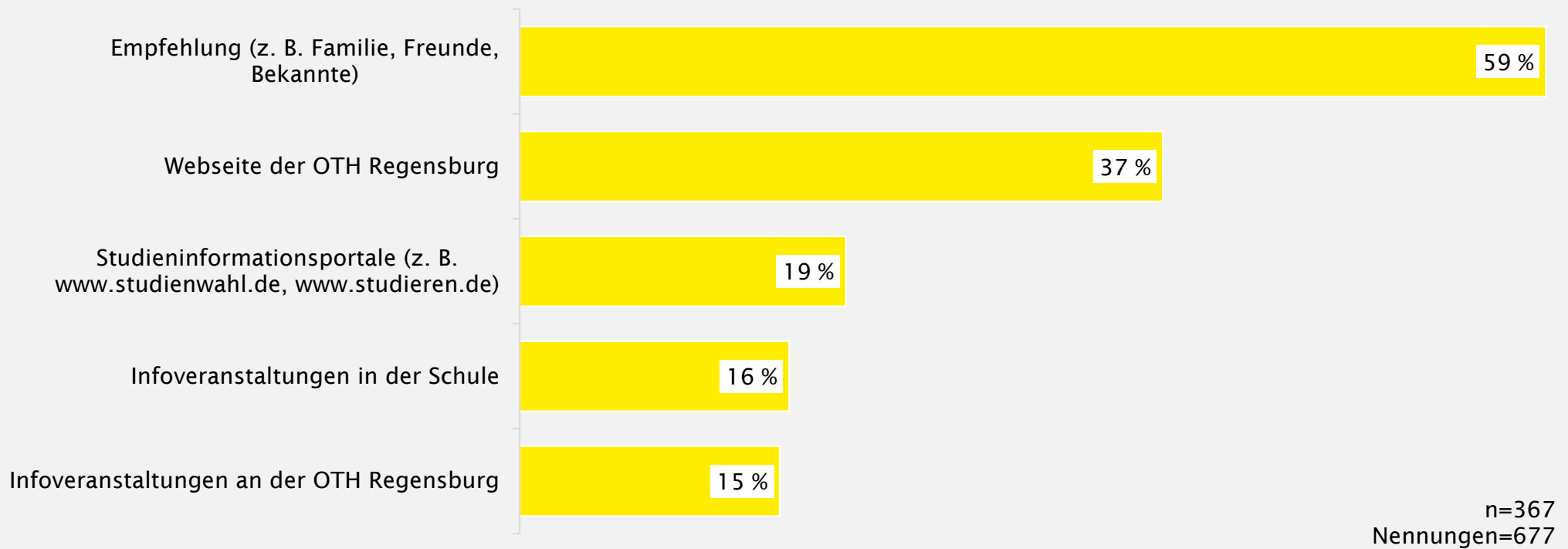
Wesentliche Ergebnisse



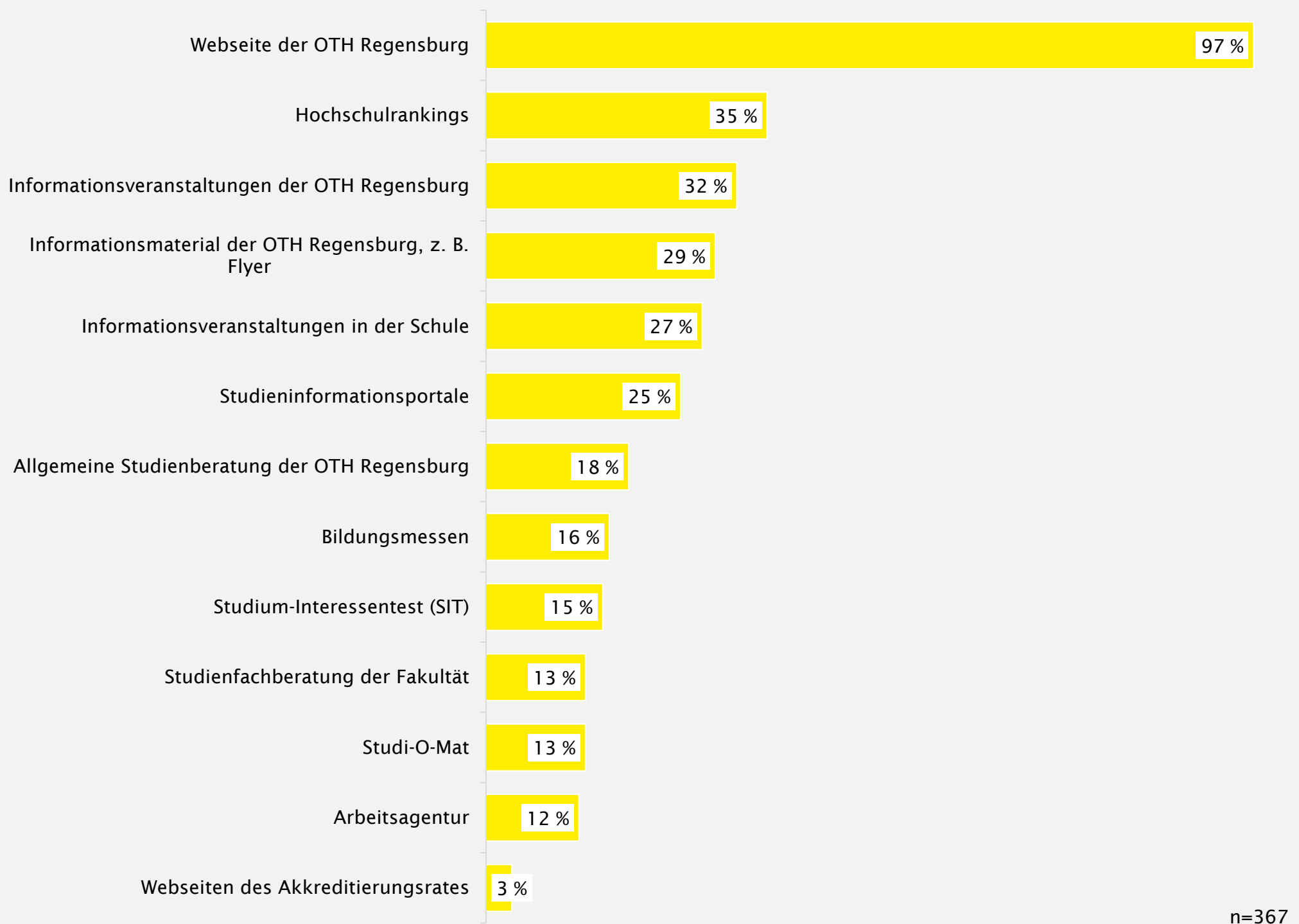
- 86 % haben eine Hochschulzugangsberechtigung aus Bayern.
- 53 % stammen aus Nicht-Akademiker*innen Familien.
- 69 % sind (sehr) zuversichtlich, den Studienanforderungen gerecht zu werden.
- 36 % streben bereits ein Masterstudium an und weitere 49 % sind noch unentschlossen.

Wie wurden Sie auf die OTH Regensburg aufmerksam?

Mehrfachnennungen möglich; Darstellung der fünf am häufigsten genannten Kategorien



Welche Informationsquellen haben Sie genutzt, um sich über die OTH Regensburg weiter zu informieren?



Tabellen zu den Diagrammen

Tabelle 01: War die OTH Regensburg Ihre erste Wahl?

Fakultäten	Kategorie: Ja Anteil	Anzahl gesamt
Fakultät Architektur	72 %	38
Fakultät Angewandte Natur- und Kulturwissenschaften	74 %	14
Fakultät Bauingenieurwesen	100 %	13
Fakultät Betriebswirtschaft	98 %	39
Fakultät Elektro- und Informationstechnik	94 %	29
Fakultät Informatik und Mathematik	85 %	63
Fakultät Maschinenbau	91 %	41
Fakultät Angewandte Sozial- und Gesundheitswissenschaften	88 %	81
OTH Regensburg	87 %	318

Tabelle 02: Ich bin mit meiner Studiengangwahl sehr zufrieden?

Fakultäten	Kategorien: stimme voll zu + stimme zu	Anzahl gesamt
Fakultät Architektur	87 %	53
Fakultät Angewandte Natur- und Kulturwissenschaften	58 %	19
Fakultät Bauingenieurwesen	100 %	13
Fakultät Betriebswirtschaft	85 %	40
Fakultät Elektro- und Informationstechnik	87 %	31
Fakultät Informatik und Mathematik	86 %	74
Fakultät Maschinenbau	93 %	45
Fakultät Angewandte Sozial- und Gesundheitswissenschaften	84 %	92
OTH Regensburg	86 %	367

Tabelle 03: Wie wurden Sie auf die OTH Regensburg aufmerksam? Mehrfachnennungen möglich

Darstellung der fünf am häufigsten genannten Kategorien	Anteil	Anzahl
Empfehlung (z. B. Familie, Freunde, Bekannte)	59 %	217
Webseite der OTH Regensburg	37 %	136
Studieninformationsportale (z. B. www.studienwahl.de , www.studieren.de)	19 %	69
Infoveranstaltungen in der Schule	16 %	57
Infoveranstaltungen an der OTH Regensburg	15 %	55
Anzahl Gesamt		367
Nennungen Gesamt		677

Tabelle 04: Welche Informationsquellen haben Sie genutzt, um sich über die OTH Regensburg weiter zu informieren?

	Anteil
Webseite der OTH Regensburg	97 %
Hochschulrankings	35 %
Informationsveranstaltungen der OTH Regensburg	32 %
Informationsmaterial der OTH Regensburg, z. B. Flyer	29 %
Informationsveranstaltungen in der Schule	27 %
Studieninformationsportale	25 %
Allgemeine Studienberatung der OTH Regensburg	18 %
Bildungsmessen	16 %
Studium-Interessentest (SIT)	15 %
Studienfachberatung der Fakultät	13 %
Studi-O-Mat	13 %
Arbeitsagentur	12 %
Webseiten des Akkreditierungsrates	3 %
Anzahl Gesamt	367