

- Studieneingangsbefragung Sommersemester 2022 -

Eckdaten zur Befragung

Zielgruppe: Bachelorstudierende des zweiten und dritten Semesters (bei „Soziale Arbeit berufsbegleitend“ auch viertes Semester)

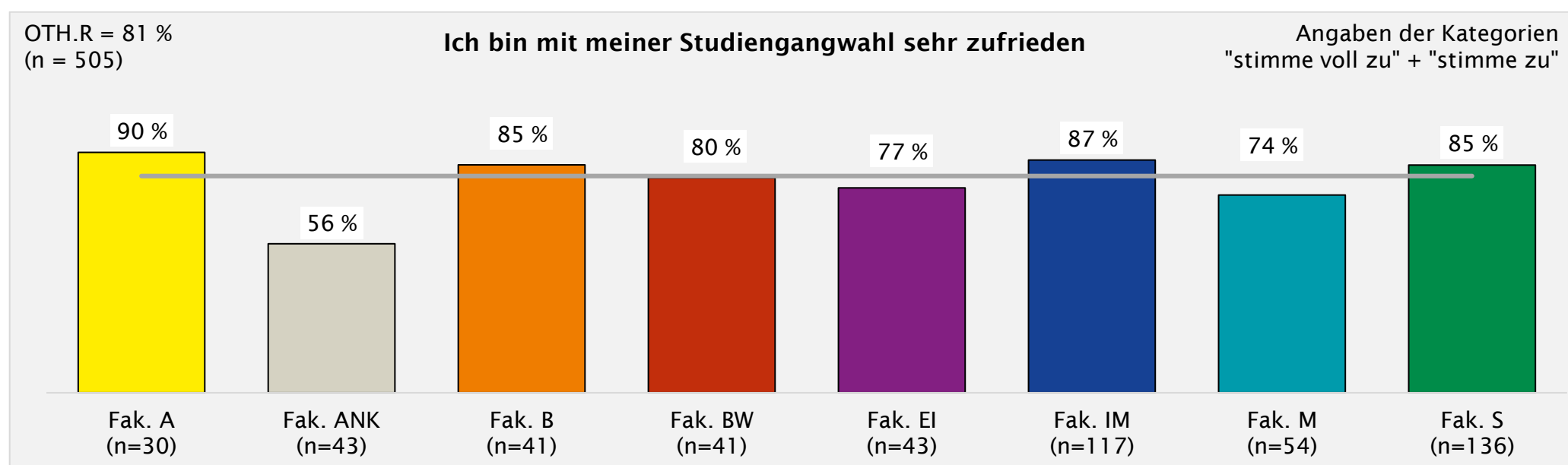
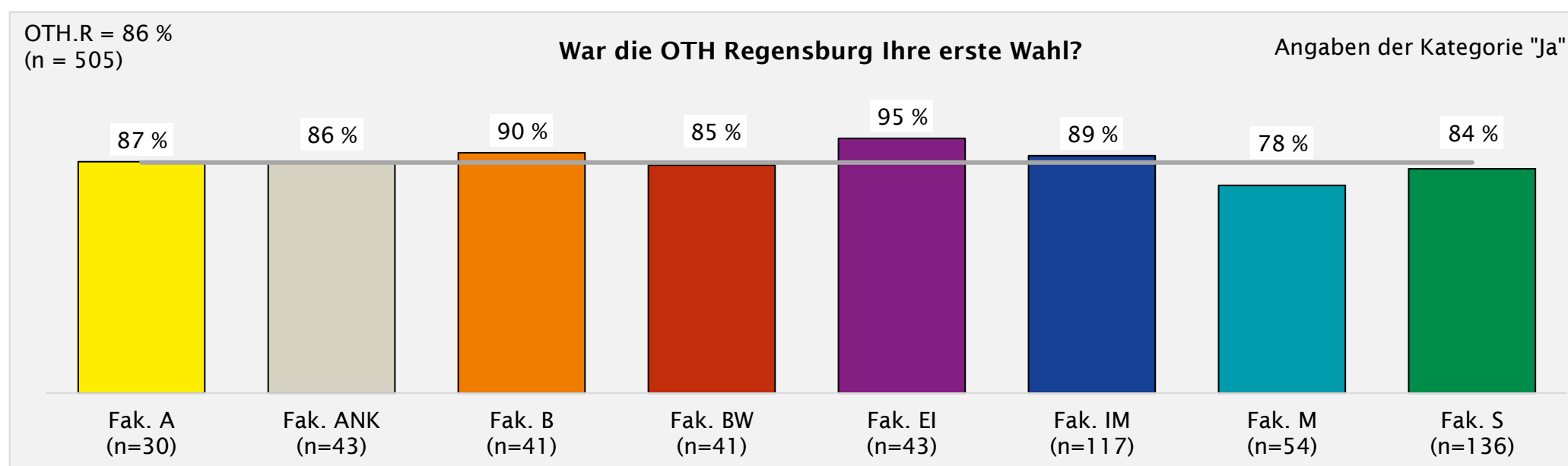
Angeschrieben: 2.462 Studierende

Rücklaufquote: 21 %

Befragungszeitraum: Mitte Juni bis Mitte Juli 2022

Durchführung: Stabsstelle Qualitätsmanagement und Organisation

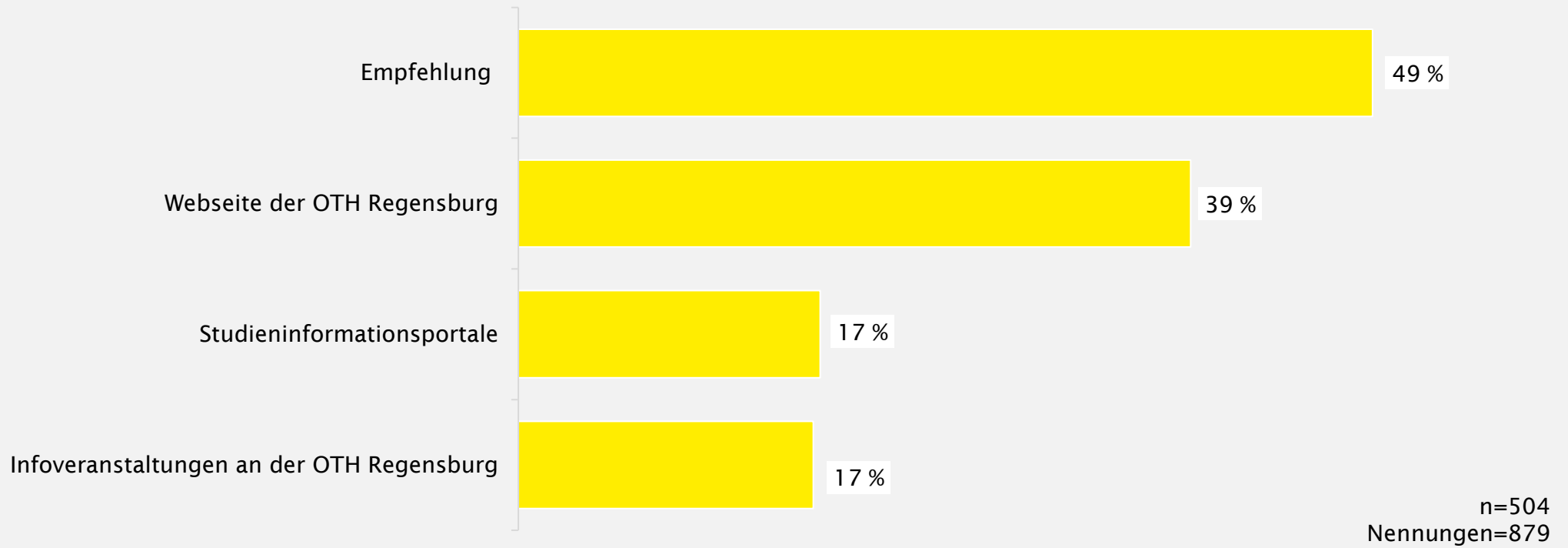
Wesentliche Ergebnisse



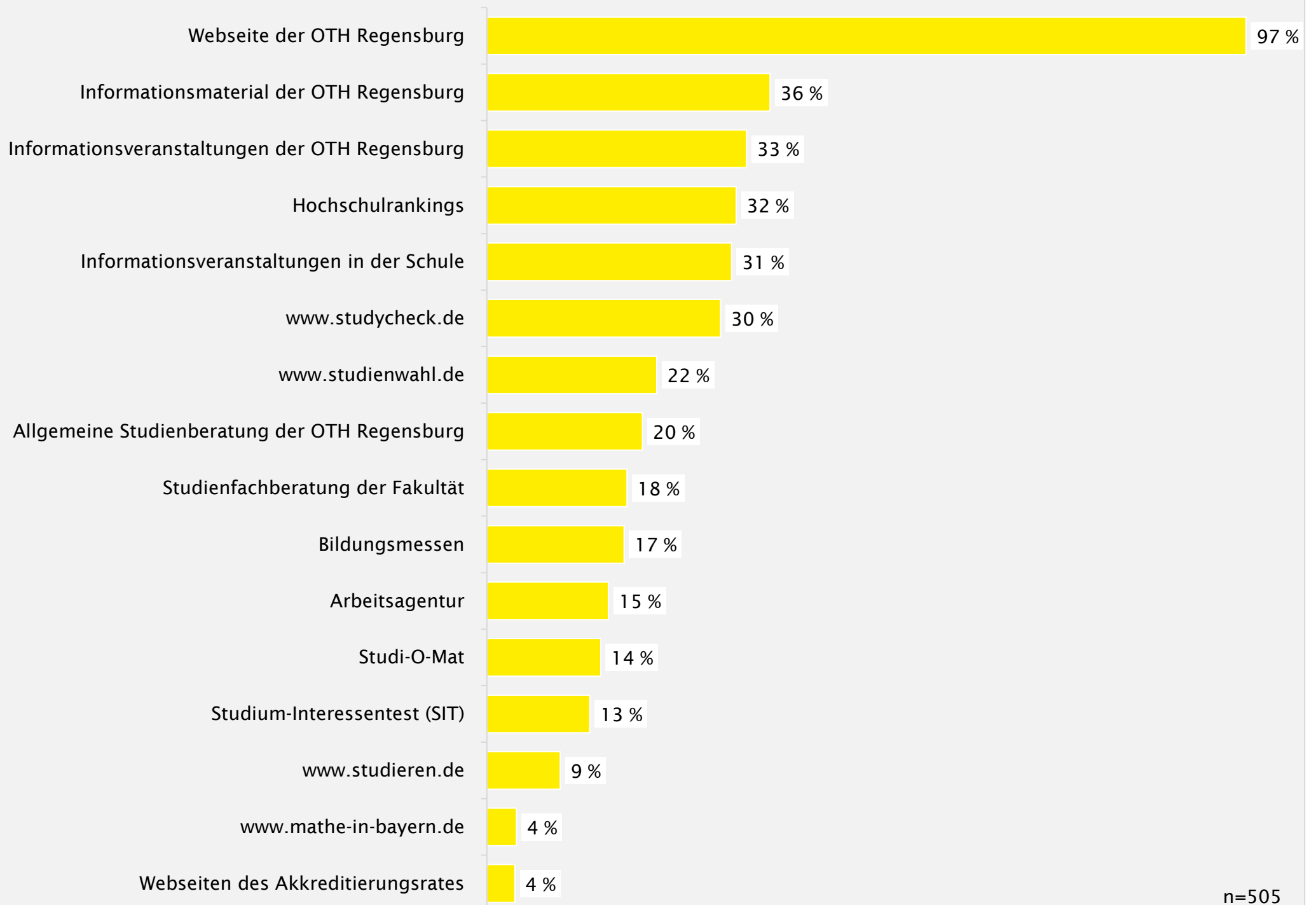
- 90 % haben eine Hochschulzugangsberechtigung aus Bayern
- 57 % stammen aus Nicht-Akademiker*innen Familien
- 68 % sind (sehr) zuversichtlich, den Studienanforderungen gerecht zu werden
- 35 % streben bereits ein Masterstudium an und weitere 49 % sind noch unentschlossen

Wie wurden Sie auf die OTH Regensburg aufmerksam?

Mehrfachnennungen möglich; Darstellung der vier am häufigsten genannten Kategorien



Welche Informationsquellen haben Sie genutzt, um sich über die OTH Regensburg weiter zu informieren?



Tabellen zu den Diagrammen

Tabelle 01: War die OTH Regensburg Ihre erste Wahl?

Fakultäten	Kategorie: Ja Anteil	Anzahl gesamt
Fakultät Architektur	87 %	30
Fakultät Angewandte Natur- und Kulturwissenschaften	86 %	43
Fakultät Bauingenieurwesen	99 %	41
Fakultät Betriebswirtschaft	85 %	41
Fakultät Elektro- und Informationstechnik	95 %	43
Fakultät Informatik und Mathematik	89 %	117
Fakultät Maschinenbau	78 %	54
Fakultät Angewandte Sozial- und Gesundheitswissenschaften	84 %	136
OTH Regensburg	86 %	505

Tabelle 02: Ich bin mit meiner Studiengangwahl sehr zufrieden?

Fakultäten	Kategorien: stimme voll zu + stimme zu	Anzahl gesamt
Fakultät Architektur	90 %	30
Fakultät Angewandte Natur- und Kulturwissenschaften	56 %	43
Fakultät Bauingenieurwesen	85 %	41
Fakultät Betriebswirtschaft	80 %	41
Fakultät Elektro- und Informationstechnik	77 %	43
Fakultät Informatik und Mathematik	87 %	117
Fakultät Maschinenbau	74 %	54
Fakultät Angewandte Sozial- und Gesundheitswissenschaften	85 %	136
OTH Regensburg	81 %	505

Tabelle 03: Wie wurden Sie auf die OTH Regensburg aufmerksam? Mehrfachnennungen möglich

Darstellung der vier am häufigsten genannten Kategorien	Anteil / Anzahl Gesamt
Empfehlung	49 %
Webseite der OTH Regensburg	39 %
Studieninformationsportale	17 %
Infoveranstaltungen an der OTH Regensburg	17 %
Anzahl Gesamt	504
Nennungen Gesamt	879

Tabelle 04: Welche Informationsquellen haben Sie genutzt, um sich über die OTH Regensburg weiter zu informieren?

	Anteil
Webseite der OTH Regensburg	97 %
Informationsmaterial der OTH Regensburg	36 %
Informationsveranstaltungen der OTH Regensburg	33 %
Hochschulrankings	32 %
Informationsveranstaltungen in der Schule	31 %
www.studycheck.de	30 %
www.studienwahl.de	22 %
Allgemeine Studienberatung der OTH Regensburg	20 %
Studienfachberatung der Fakultät	18 %
Bildungsmessen	17 %
Arbeitsagentur	15 %
Studi-O-Mat	14 %
Studium-Interessentest (SIT)	13 %
www.studierend.de	9 %
www.mathe-in-bayern.de	4 %
Webseiten des Akkreditierungsrates	4 %
Anzahl Gesamt	505