

Qualitätsmanagement an der OTH Regensburg

Studierendenbefragung: Bachelor – WiSe 2020/21

Eckdaten zur Befragung

Zielgruppe: Bachelorstudierende (exkl. Erstsemester)

Angeschrieben: 7.059

Rücklaufquote: 23 %

Befragungszeitraum: 03.12.2020 – 03.01.2021


Durchführung: Stabsstelle Qualitätsmanagement und Organisation

Wesentliche Ergebnisse

- 46 % gehen davon aus, ihr Studium in der Regelstudienzeit abzuschließen und 42 % rechnen mit einer längeren Studiendauer.
 - Hauptgründe für die Verlängerung sind die Corona-Pandemie (52 %), die eigene Studienplanung (40 %) und der persönliche Studienerfolg (38 %).
- 41 % planen ein Masterstudium und 37 % sind noch unentschlossen.
- 54 % erwarben ihre Hochschulzugangsberechtigung am Gymnasium und 38 % an der BOS/FOS.
- 34 % haben zu vor eine Berufsausbildung (erfolgreich) absolviert und 14 % haben zuvor studiert.
- 56 % stammen aus „Nicht-Akademiker-Familien“.

Bitte vergleichen Sie die Online-Lehre im aktuellen Semester zu der vom Sommersemester 2020 bezüglich der folgenden Punkte.

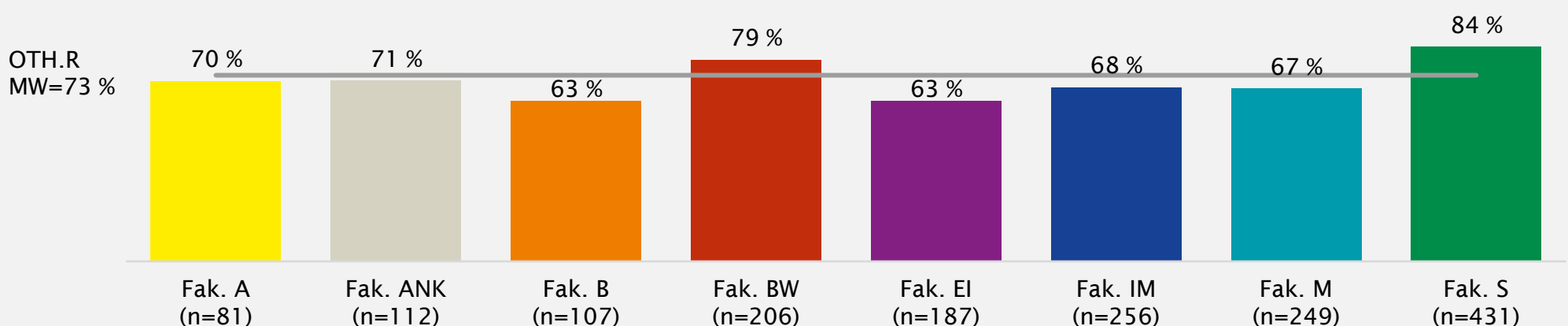
Darstellung: Antwortkategorien "verbessert" + "gleich gut"; drei am besten bewerteten Kategorien



- Die Mehrheit ist mit der Kommunikation mit den Lehrenden (60 %), den Fakultäten (58 %) und der OTH Regensburg insgesamt (56 %) zufrieden.
- 75 % haben ausreichend Möglichkeiten zur Kommunikation mit ihren Kommiliton*innen.

Haben Sie alle Prüfungen, die Sie im letzten Semester absolviert haben, bestanden?

Darstellung: Antwortkategorie "Ja, ich habe alle meine Prüfungen bestanden."

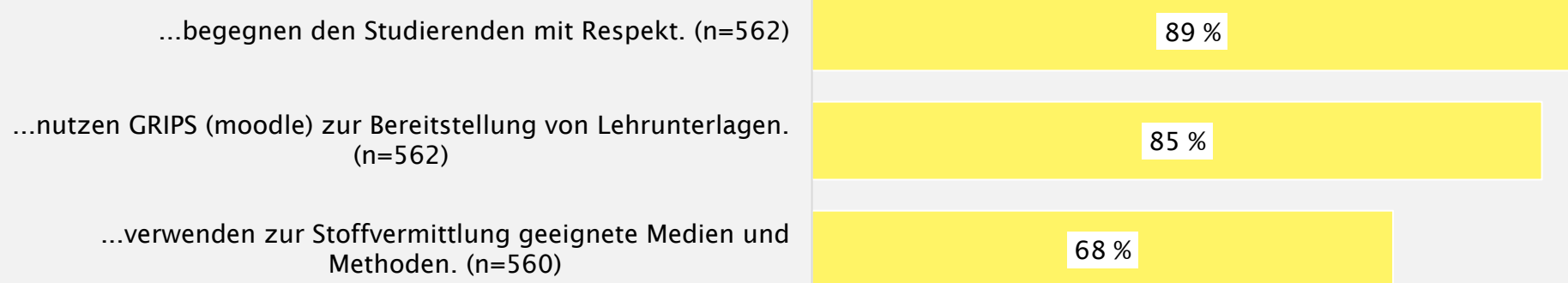


- 91 % beurteilen die Prüfungsanmeldeverfahren als reibungslos.
- 85 % sind mit der Organisation der Präsenzprüfung vor Ort und 62 % mit der Organisation der Take Home Exams zufrieden.

Sind Sie der Meinung, dass folgende Aussagen für die Mehrheit Ihrer Lehrenden zutreffen?

Darstellung: Antwortkategorien "stimme voll zu" + "stimme zu"; drei am besten bewerteten Kategorien

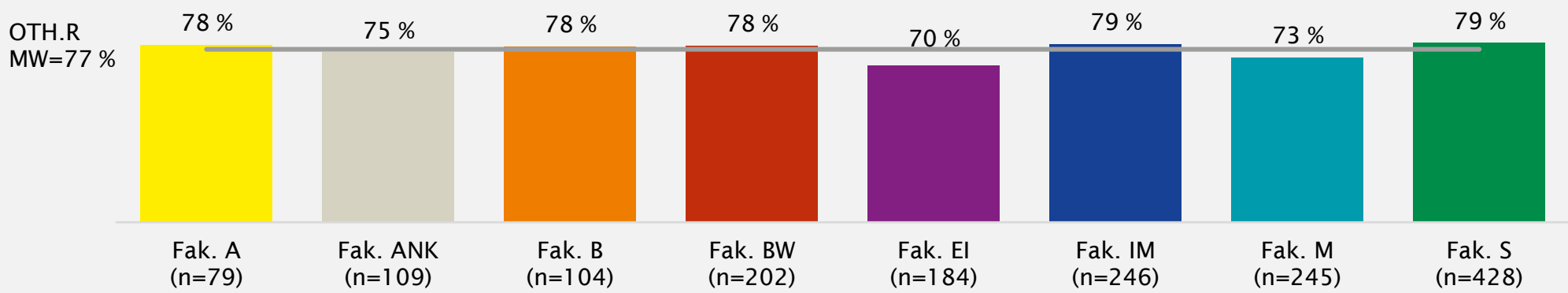
Lehrende:



- 73 % sind mit der Beratung und Betreuung der Fakultätssekretariate sowie den Fachschaften zufrieden.
- 72 % bewerten die Beratung und Betreuung durch Funktionsträger*innen der Fakultät positiv.
- Insgesamt werden auch die anderen Beratungs- und Betreuungsangebote der OTH Regensburg als sehr gut beurteilt.

Ich würde meinen Studiengang auf jeden Fall weiterempfehlen

Darstellung: Antwortkategorien "stimme voll zu" + "stimme zu"



Tabellen zu den Diagrammen

Tabelle 1: Bitte vergleichen Sie die Online-Lehre im aktuellen Semester zu der vom Sommersemester 2020 bezüglich der folgenden Punkte.

| | Anzahl | verbessert + gleich gut in Prozent |
|-------------------------|--------|--|
| Konzept der Lehrinhalte | 1.370 | 82 % |
| Qualität von Lehrvideos | 1.271 | 81 % |
| Qualität der Lehre | 1.416 | 78 % |

Tabelle 2: Haben Sie alle Prüfungen, die Sie im letzten Semester absolviert haben, bestanden?

| | Anzahl | Ja in Prozent |
|---|--------|------------------|
| Fakultät Architektur | 81 | 70 % |
| Fakultät Angewandte Natur- und Kulturwissenschaften | 112 | 71 % |
| Fakultät Bauingenieurwesen | 107 | 63 % |
| Fakultät Betriebswirtschaft | 206 | 79 % |
| Fakultät Elektro- und Informationstechnik | 187 | 63 % |
| Fakultät Informatik und Mathematik | 256 | 68 % |
| Fakultät Maschinenbau | 249 | 67 % |
| Fakultät Angewandte Sozial- und Gesundheitswissenschaften | 431 | 84 % |
| OTH Regensburg | 1.629 | 73 % |

Tabelle 3: Sind Sie der Meinung, dass folgende Aussagen für die Mehrheit Ihrer Lehrenden zutreffen?

Skala: 1 stimme voll zu bis 5 stimme gar nicht zu

| | Anzahl | stimme voll zu + stimme zu in Prozent |
|--|--------|--|
| Lehrende begegnen den Studierenden mit Respekt. | 562 | 89 % |
| Lehrende nutzen GRIPS (moodle) zur Bereitstellung von Lehrunterlagen. | 562 | 85 % |
| Lehrende verwenden zur Stoffvermittlung geeignete Medien und Methoden. | 560 | 68 % |

Tabelle 4: Ich würde meinen Studiengang auf jeden Fall weiterempfehlen.

Skala: 1 stimme voll zu bis 5 stimme gar nicht zu

| | Anzahl | stimme voll zu + stimme zu in Prozent |
|---|--------|--|
| Fakultät Architektur | 79 | 44 % |
| Fakultät Angewandte Natur- und Kulturwissenschaften | 109 | 37 % |
| Fakultät Bauingenieurwesen | 104 | 34 % |
| Fakultät Betriebswirtschaft | 202 | 50 % |
| Fakultät Elektro- und Informationstechnik | 184 | 30 % |
| Fakultät Informatik und Mathematik | 246 | 37 % |
| Fakultät Maschinenbau | 245 | 29 % |
| Fakultät Angewandte Sozial- und Gesundheitswissenschaften | 428 | 41 % |
| OTH Regensburg | 1.597 | 38 % |