

Qualitätsmanagement an der OTH Regensburg

Bayerische Absolventenstudien - Prüfungsjahr 2019

Eckdaten zur Befragung

Zielgruppe: Absolvent*innen des Prüfungsjahres 2019

Angeschrieben: 2.247

Rücklaufquote: 49 %

Befragungszeitraum: Oktober 2020 – Januar 2021

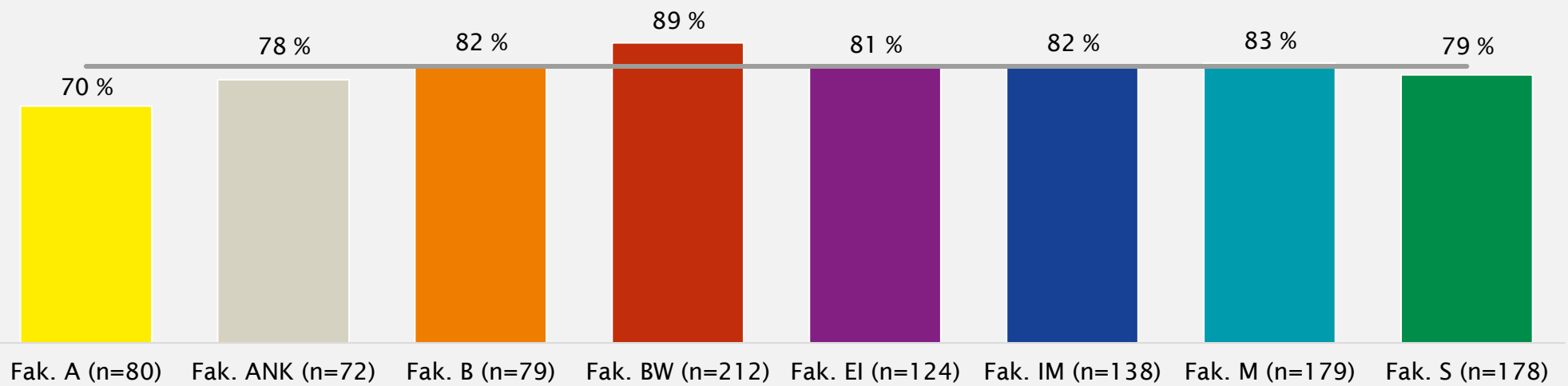
Durchführung: Bayerisches Staatsinstitut für Hochschulforschung und Hochschulplanung (IHF)

Wesentliche Ergebnisse

Gesamtzufriedenheit mit dem Studium

Darstellung: Antwortkategorien "sehr zufrieden" + "zufrieden"

OTH.R = 82 %
n = 1.062



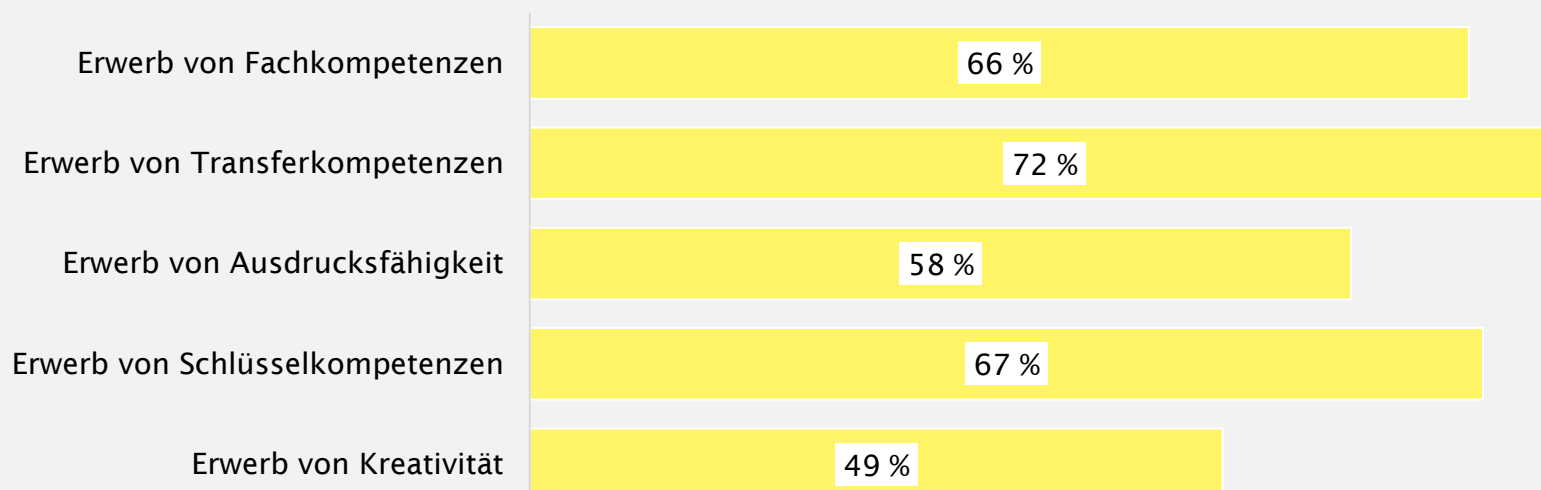
Rückblickende Bewertung des Studiums

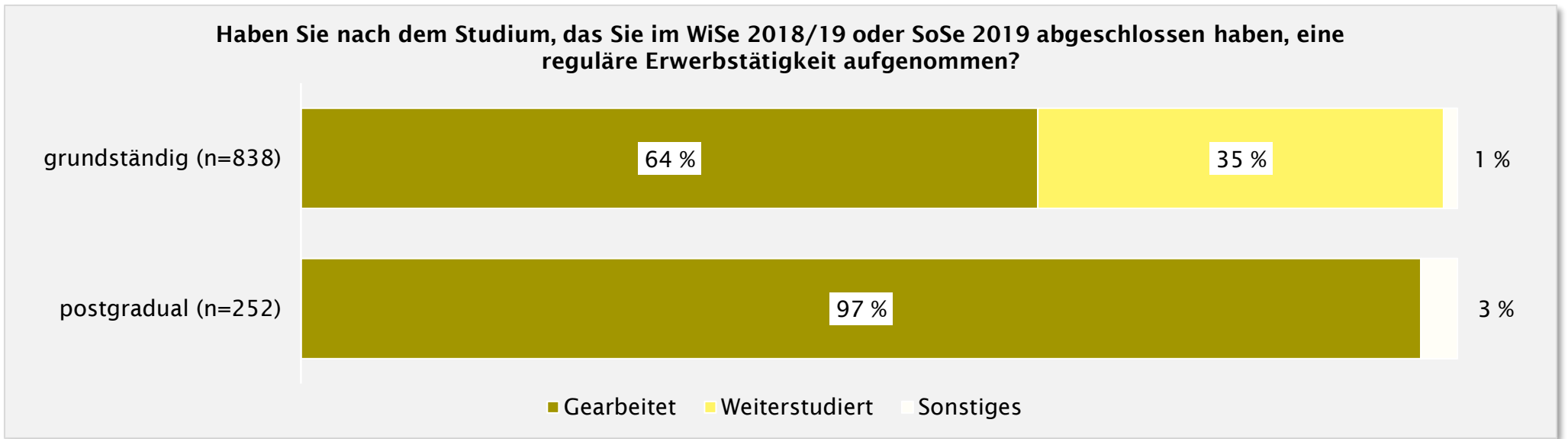
82 % waren mit der Hochschule (sehr) zufrieden und 81 % würden das Studium (auf jeden Fall) weiterempfehlen.

Der Inhalt des Studiums wird von 66 %, die Vermittlung wissenschaftlicher Methoden von 55 % und die Organisation von 69 % als (sehr) gut bewertet.

In welchem Maße haben Sie die folgenden Kenntnisse und Kompetenzen in Ihrem Studium erworben?

Darstellung: Antwortkategorien "in hohem Maße" + "eher im hohem Maße"





Akademischer Werdegang

55 % der Bachelorabsolvent*innen haben ein weiteres Studium aufgenommen, wobei 47 % dieser Teilgruppe an der OTH Regensburg weiterstudiert haben.

Von den Masterabsolvent*innen haben 58 % zuvor erfolgreich ein Bachelorstudium an der OTH Regensburg absolviert.

Eine Promotion haben 2 % der Absolvent*innen aufgenommen, während weitere 9 % zum Zeitpunkt der Befragung planen zu promovieren.



Erwerbstätigkeit

71 % haben eine Erwerbstätigkeit nach dem Studium aufgenommen. Lediglich 2 % sind momentan arbeitslos und suchen nach einer Beschäftigung. Für die Beschäftigungssuche benötigten sie im Schnitt **3,5 Monate**.

72 % der Befragten befinden sich in einem unbefristeten Arbeitsverhältnis. Weiterhin sind sie mehrheitlich mit der Adäquanz des Niveaus der Arbeitsaufgaben (**69 %**), der Adäquanz hinsichtlich des Studienfachs (**66 %**) und der Stelle an sich (**72 %**) zufrieden

Tabellen zu den Diagrammen

Tabelle 1: Wie zufrieden sind Sie aus heutiger Sicht mit dem Studium an Ihrer Hochschule insgesamt?

	Anzahl	Kategorien: Sehr zufrieden + zufrieden in Prozent
Fakultät Architektur	80	70 %
Fakultät Angewandte Natur- und Gesundheitswissenschaften	72	78 %
Fakultät Bauingenieurwesen	79	82 %
Fakultät Betriebswirtschaft	212	89 %
Fakultät Elektro- und Informationstechnik	124	81 %
Fakultät Informatik und Mathematik	138	82 %
Fakultät Maschinenbau	179	83 %
Fakultät Angewandte Sozial- und Gesundheitswissenschaften	178	79 %
OTH Regensburg	1.062	82 %

Tabelle 2: In welchem Maße haben Sie die folgenden Kenntnisse und Kompetenzen in Ihrem Studium erworben?

	Kategorien: In hohem Maße + in eher hohem Maße in Prozent
Erwerb von Fachkompetenzen	66 %
Erwerb von Transferkompetenzen	72 %
Erwerb von Ausdrucksfähigkeit	58 %
Erwerb von Schlüsselkompetenzen	67 %
Erwerb von Kreativität	49 %

Tabelle 3: Haben Sie nach dem Studium, das Sie im WiSe 2018/19 oder SoSe 2019 abgeschlossen haben, eine reguläre Erwerbstätigkeit aufgenommen?

	Anzahl	Anteil in Prozent
Gearbeitet	778	71 %
Weiterstudiert	294	27 %
Sonstiges	18	2 %

Tabelle 4: An welchen Ort waren/sind Sie hauptsächlich beschäftigt?

	Anzahl	Anteil in Prozent
Ausland	14	2 %
Deutschland	678	98 %
Restliche Bundesländer (ohne Bayern)	49	7 %
Bayern	629	93 %
Oberpfalz	370	59 %
Oberbayern	139	22 %

	Anzahl	Anteil in Prozent
Niederbayern	77	12 %
Mittelfranken	18	3 %
Schwaben	13	2 %
Oberfranken	8	1 %
Unterfranken	4	1 %
Regensburg	240	65 %
Restliche Oberpfalz (ohne Regensburg)	130	35 %