

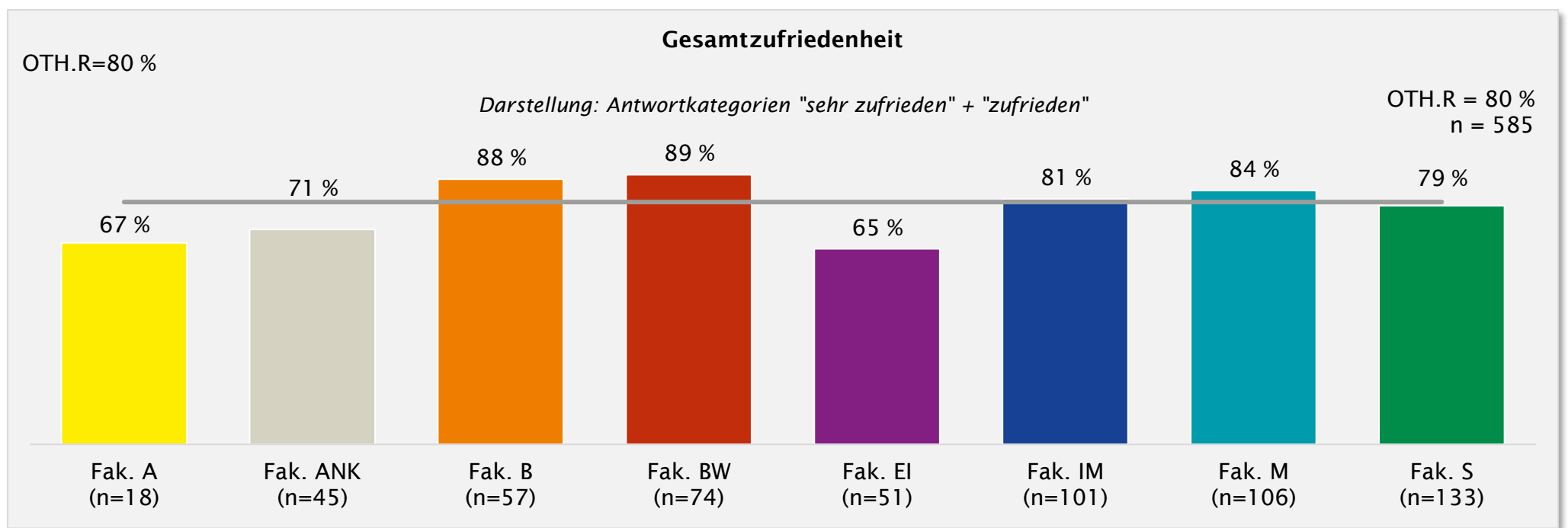
Qualitätsmanagement an der OTH Regensburg

Studienabschlussbefragung – Wintersemester 2021/22

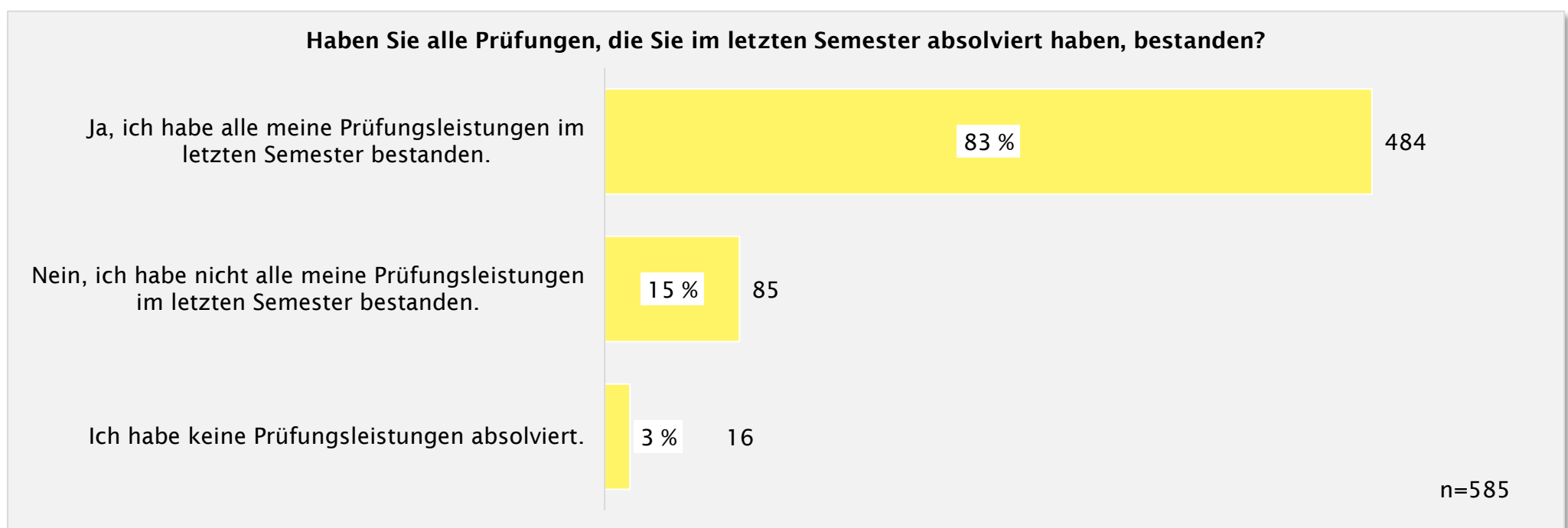
Eckdaten zur Befragung

Zielgruppe: Bachelorstudierende im Abschlussemester
Angeschrieben: 2.048
Rücklaufquote: 29 %
Befragungszeitraum: Anfang Dezember 2021 – Anfang Januar 2022
Durchführung: Stabsstelle Qualitätsmanagement und Organisation

Wesentliche Ergebnisse



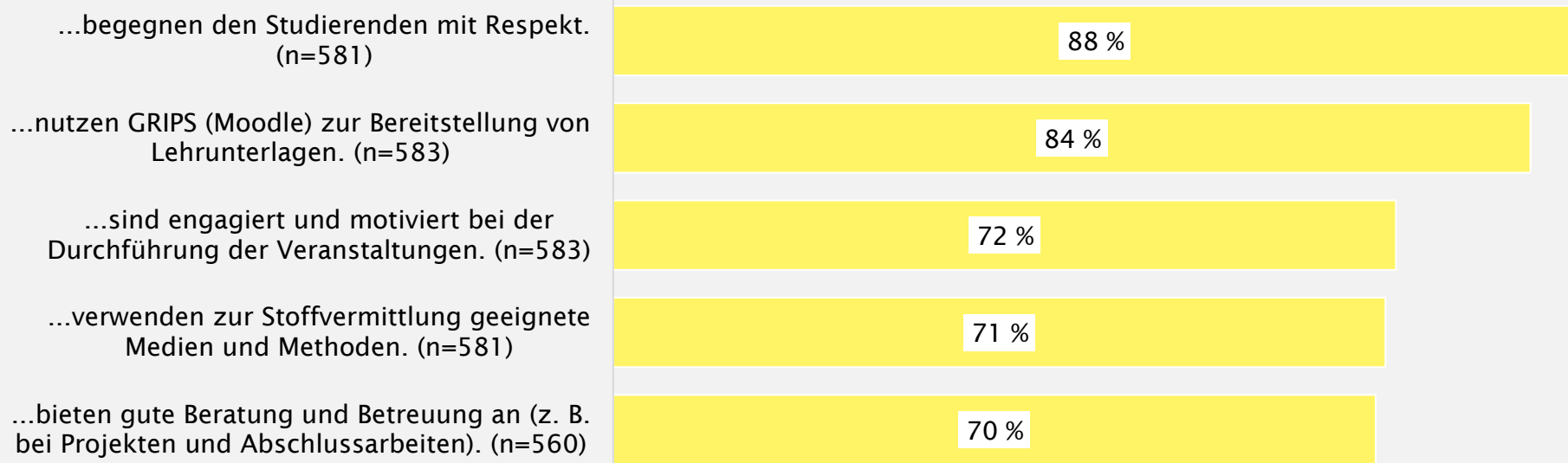
Prüfungssituation
90 % sind mit dem Verfahren zur Prüfungsanmeldung und **88 %** mit der rechtzeitigen Bekanntgabe der zugelassenen Hilfsmittel zufrieden. Auch die Organisation von Präsenzprüfungen bewertet die Studierenden des Abschlussemesters mehrheitlich positiv (**86 %**).



Sind Sie der Meinung, dass folgende Aussagen für die Mehrheit Ihrer Lehrenden zutreffen?

Darstellung: TOP 5; Antwortkategorien "stimme voll zu" + "stimme zu"

Lehrende...



Gastdozierende

Die deutliche Mehrheit der Studierenden ist bereit an Vorträgen oder Lehrveranstaltungen von Gastdozierenden teilzunehmen, wenn diese in ihren Studiengang digital (**80 %**) oder in Präsenz (**78 %**) stattfinden. Sie sind auch überzeugt, dass die Einbindung von Gastdozierenden die Aktualität der Lehrinhalte steigert (**78 %**).

69 % der Befragten haben bereits einen Vortrag oder Lehrveranstaltung von Gastdozierenden besucht. Dies hat bei **23 %** zu einer zusätzlichen Motivation geführt, einen studienbezogenen Auslandsaufenthalt zu absolvieren.

Perspektiven nach dem Studium

39 % der Studierenden schreiben ihre Bachelorarbeit in Unternehmen.

78 % sind mit der internen Unterstützung bei der Erstellung der Abschlussarbeit (sehr) zufrieden.

43 % planen nach dem Bachelorstudium ein Masterstudium und **27 %** wissen es noch nicht.

81 % möchten nach dem Studium in Bayern einer Berufstätigkeit nachgehen.

Tabellen zu den Diagrammen

Tabelle 1: Wie zufrieden sind Sie aus heutiger Sicht mit dem Studium an Ihrer Hochschule insgesamt?

	Gesamtanzahl	Kategorien: Sehr zufrieden + zufrieden in Prozent
Fakultät Architektur	18	67 %
Fakultät Angewandte Natur- und Gesundheitswissenschaften	45	71 %
Fakultät Bauingenieurwesen	57	88 %
Fakultät Betriebswirtschaft	74	89 %
Fakultät Elektro- und Informationstechnik	51	65 %
Fakultät Informatik und Mathematik	101	81 %
Fakultät Maschinenbau	106	84 %
Fakultät Angewandte Sozial- und Gesundheitswissenschaften	133	79 %
OTH Regensburg	585	80 %

Tabelle 2: Haben Sie alle Prüfungen, die Sie im letzten Semester absolviert haben, bestanden?

	Anzahl	Anteil in Prozent
Ja, ich habe alle meine Prüfungsleistungen im letzten Semester bestanden.	484	83 %
Nein, ich habe nicht alle meine Prüfungsleistungen im letzten Semester bestanden.	85	15 %
Ich habe keine Prüfungsleistungen absolviert.	16	3 %
Gesamt	585	100 %

Tabelle 3: Sind Sie der Meinung, dass folgende Aussagen für die Mehrheit Ihrer Lehrenden zutreffen?

Lehrende...	Gesamtanzahl	Kategorien: Sehr zufrieden + zufrieden in Prozent
...begegnen den Studierenden mit Respekt. (n=581)	581	88 %
...nutzen GRIPS (Moodle) zur Bereitstellung von Lehrunterlagen.	583	84 %
...sind engagiert und motiviert bei der Durchführung der Veranstaltungen.	583	72 %
...verwenden zur Stoffvermittlung geeignete Medien und Methoden.	581	71 %
...bieten gute Beratung und Betreuung an (z. B. bei Projekten und Abschlussarbeiten).	560	70 %